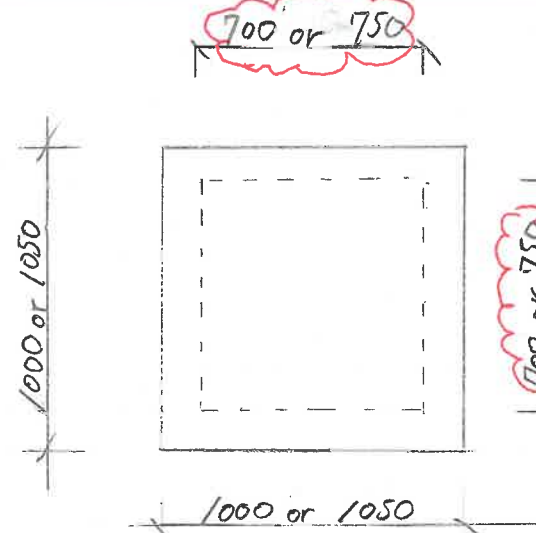


平面図



1107-2①

天板 1000 x 1000

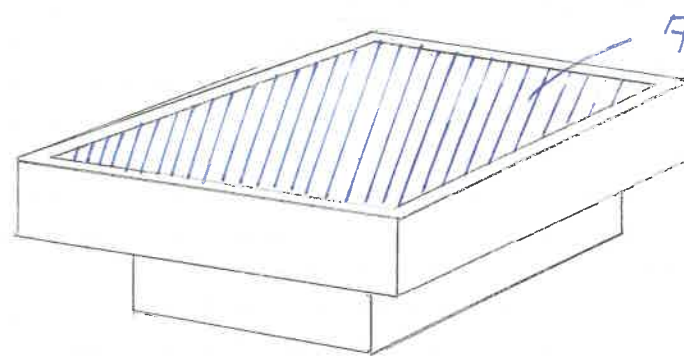
下台 700 x 700

1107-2②

天板 1050 x 1050

下台 750 x 750

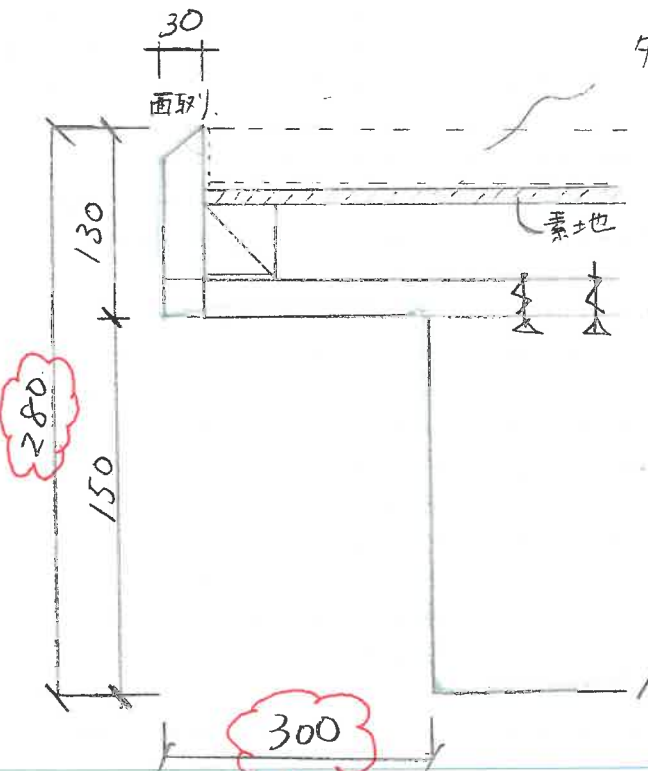
イX-3:図



タイル落とし込み

荷重 約30kg

※施工別途



断面図

タイル t=10

- ・タイル重量が約30kg程ありますので、耐荷重50kgまで耐えられる構造でお願ひ致します。
- ・仕上げ材についてはいくつか候補を細かく頂きたいです。(ホ-ワ材, 1107材, Xラミン etc...)
- ・イX-3としてはシックな グラウ もしくは ダークブラウン (タイル天板に合うような) でここである程度候補を絞って頂きたいです。
- ・上記のイX-3:図, サンプルを頂き255で最終選定します。
- ・基本の枠組みは 1107-2①, 1107-2② の21107-2で、それぞれ仕上げ材によつてどの程度値段が変動するのか、把握したいので、お手数ですが、それぞれのお見積をお願ひします。

仮設定